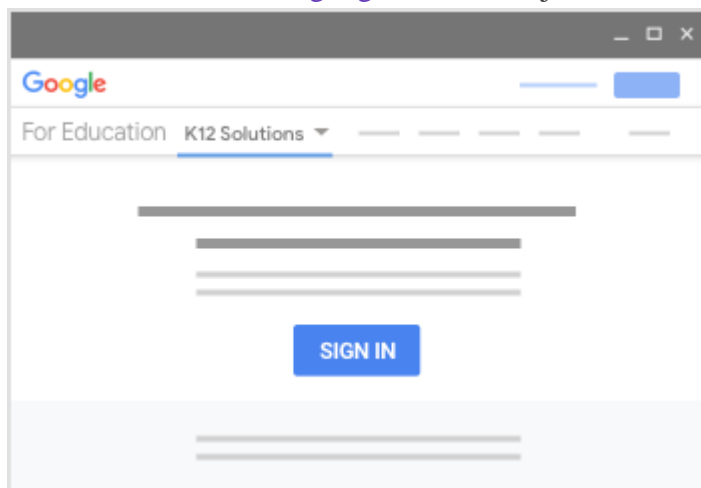


## Google Classroom - jak korzystać

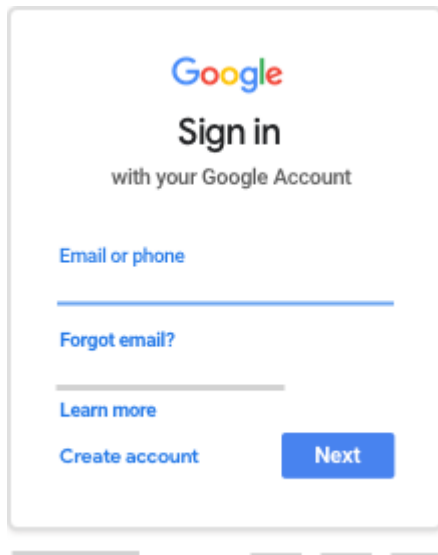
Kolejnym programem na którym pracujemy dzięki korzystaniu z platformy G Suite for Education jest Classroom. Google Classroom sprawia, że nauczanie jest skuteczniejsze dzięki ułatwianiu obsługi projektów, zwiększaniu wydajności współpracy i zachęcaniu do komunikacji. Nauczyciele mogą tworzyć zajęcia, przydzielać projekty, przysyłać komentarze i zarządzać wszystkim w jednym miejscu. Classroom płynnie integruje się też z innymi narzędziami Google, takimi jak Dokumenty czy Dysk Google.

Logowanie. Zaczynamy od zalogowania się na konta w platformie G Suite otrzymane od wychowawców. Jeżeli jest to nasze pierwsze logowanie zostaniecie poproszeni o zmianę hasła

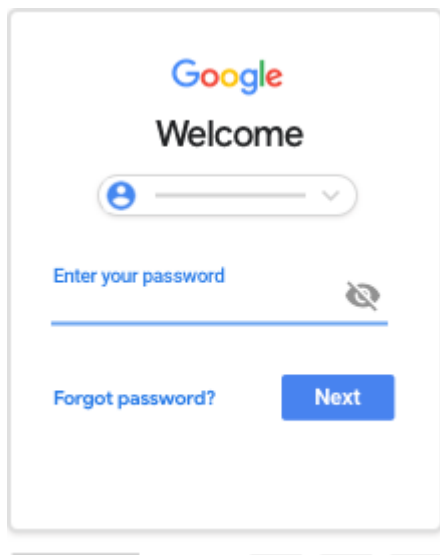
1. Na stronie [classroom.google.com](https://classroom.google.com) kliknij **Otwórz Classroom**.



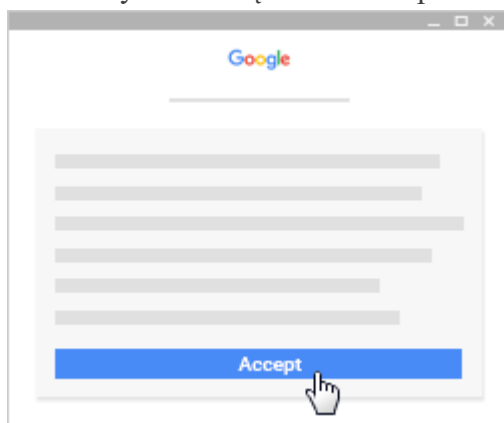
2. Wpisz nazwę użytkownika i kliknij **Dalej**.



3. Wpisz hasło i kliknij **Dalej**.



4. Jeśli wyświetli się komunikat powitalny, przeczytaj go i kliknij **Akceptuję**.



5. Używasz konta G Suite dla Szkół i Uczelni, kliknij **Jestem uczniem**

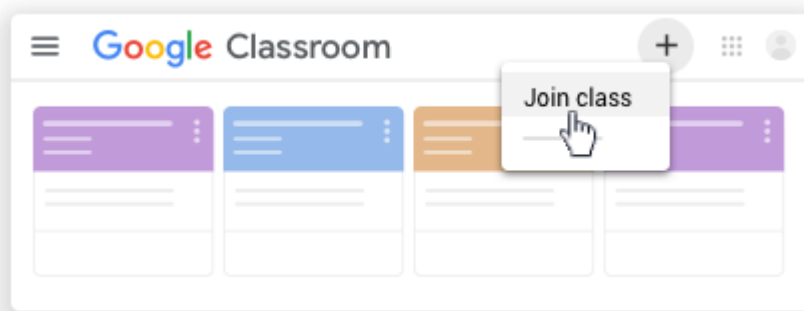
Jak dołączyć do zajęć?

Do zajęć możesz dołączyć na dwa sposoby:

- **Dołączanie do zajęć przy użyciu kodu** – jeśli nauczyciel udostępnił Ci kod do zajęć, możesz dzięki niemu samodzielnie do nich dołączyć. Taki kod nauczyciel może przekazać podczas lekcji lub wysłać e-mailem.
- **Przyjmowanie zaproszenia od nauczyciela** – jeśli otrzymasz od nauczyciela zaproszenie do zajęć, na stronie głównej Classroom na karcie tych zajęć zobaczysz przycisk **Dołącz**.

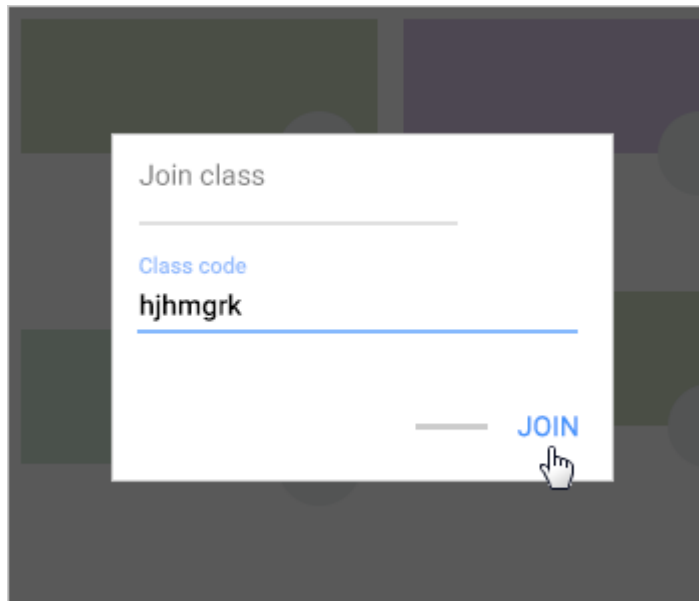
Dołączanie do zajęć przy użyciu kodu

1. Wejdź na [classroom.google.com](https://classroom.google.com).
2. U góry kliknij Dodaj + > **Dołącz do zajęć**.



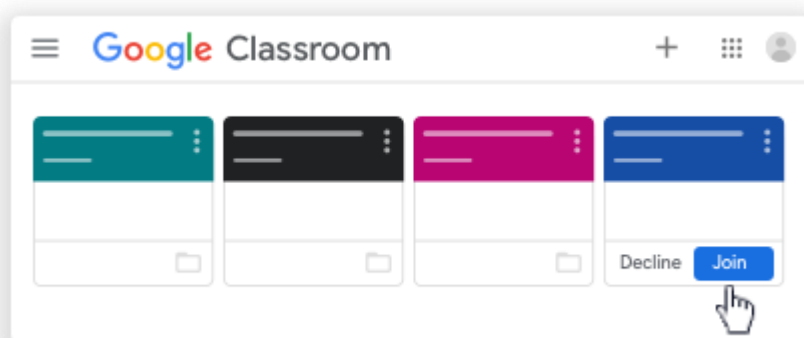
3. Wpisz kod zajęć otrzymany od nauczyciela i kliknij **Dołącz**.

Kod zajęć składa się z sześciu lub siedmiu liter i cyfr, na przykład **hjhmgrk** lub **g5gdp1**.



Przyjmowanie zaproszenia od nauczyciela

1. Wejdź na [classroom.google.com](https://classroom.google.com).
2. Na karcie zajęć kliknij **Dołącz**.



W poniższym filmiku zobaczycie proces logowania i dołączenia do zajęć:

<https://www.youtube.com/watch?v=0NhpL6fFXxY>